


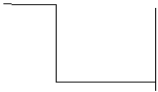

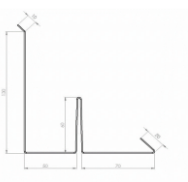
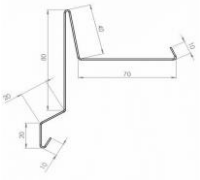




KLEMPÍŘSKÉ PRVKY



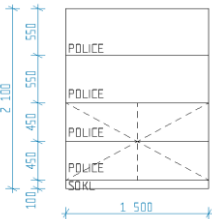
OZN.	SCHÉMA	POPIS	Rozměr	POČET CEKLEM	POZNÁMKY
K01		Okapový plech z ALU tl. 0.7mm dodávka včetně montáže, spojovacího a kotvícího materiálu	šířka přístříhu 310 mm	Celková délka 23500 mm	Před výrobou nutno zaměřit přesné rozměry na stavbě
K02		Okapový žlab dodávka včetně okapových háků, montáže, spojovacího a kotvícího materiálu	Ø 150 šířka přístříhu 333	Celková délka 11500 mm	Před výrobou nutno zaměřit přesné rozměry na stavbě
K03		Svod Okapový systém z pozinkovaného plechu, který je z výroby opatřen barevným lakováním - RAL 7016 antracitově šedá. dodávka včetně montáže, spojovacího a kotvícího materiálu	Ø 100	Celková délka 71500 mm	Před výrobou nutno zaměřit přesné rozměry na stavbě
K04		Vnitřní svod Okapový systém z pozinkovaného plechu dodávka včetně montáže, spojovacího a kotvícího materiálu	Ø 100	Celková délka 22500 mm	Před výrobou nutno zaměřit přesné rozměry na stavbě
K05		Žlab Ocelový plech dodávka včetně montáže, spojovacího a kotvícího materiálu	šířka přístříhu 790 mm	Celková délka 70250 mm	Před výrobou nutno zaměřit přesné rozměry na stavbě
K06		Žlab Ocelový plech dodávka včetně montáže, spojovacího a kotvícího materiálu	šířka přístříhu 765 mm	Celková délka 32500 mm	Před výrobou nutno zaměřit přesné rozměry na stavbě
K07		LEMOVÁNÍ BOČNÍ S VODNÍ DRÁŽKOU Ocelový plech dodávka včetně montáže, spojovacího a kotvícího materiálu	šířka přístříhu 400 mm	Celková délka 53500 mm	Před výrobou nutno zaměřit přesné rozměry na stavbě

K08		Závětrná lišta RŠ 250 dodávka včetně montáže, spojovacího a kotvícího materiálu	šířka přístřihu 250 mm	Celková délka 58200mm	Před výrobou nutno zaměřit přesné rozměry na stavbě
K09		Žlab Ocelový plech dodávka včetně montáže, spojovacího a kotvícího materiálu	šířka přístřihu 900 mm	Celková délka 5800mm	Před výrobou nutno zaměřit přesné rozměry na stavbě
K010		Okapový plech dodávka včetně montáže, spojovacího a kotvícího materiálu	šířka přístřihu 175 mm	Celková délka 11500 mm	Před výrobou nutno zaměřit přesné rozměry na stavbě
K011		Lemování dodávka včetně montáže, spojovacího a kotvícího materiálu	šířka přístřihu 500mm	Celková délka 23100 mm	Před výrobou nutno zaměřit přesné rozměry na stavbě

ZÁMEČNICKÉ PRVKY

OZN.	SCHÉMA	POPIS	Rozměr	POČET CEKLEM	POZNÁMKY
Z01		<p>OCELOVÉ ZÁBRADLÍ</p> <p>Konstrukce: ocelové sloupky s kotvením</p> <p>Výplň: nerezová lanková síť s dutinkami, vodorovné uspořádání, obvodové lano</p> <p>lanková síť přichycena ke sloupku s kotvením</p> <p>RAL 7016 antracitově šedá</p>	<p>výška 1000 mm</p> <p>rozpon mezi sloupky 800-900 mm</p> <p>rozměr madla Ø42,5mm</p>	délka 11600mm	Před výrobou nutno zaměřit přesné rozměry na stavbě
Z02		<p>MADLO</p> <p>VNITŘNÍ MADLO KOTVENÉ KE STĚNĚ</p> <p>KOTVENO CHEMICKÝMI LEPENÝMI KOTVAMI</p> <p>MATERIÁL KOV – OCELOVÁ PÁSOVINA 50/10 mm</p> <p>POVRCHOVÁ ÚPRAVA OCELI : RAL 7016 antracitově šedá</p>	rozměr madla Ø42,5mm	délka 8500mm	Před výrobou nutno zaměřit přesné rozměry na stavbě

TRUHLAŘSKÉ PRVKY

OZN.	SCHÉMA	POPIS	Rozměr	POČET CEKLEM	POZNÁMKY
T01		Plastový komůrkový parapet. Opatřený vrchní fólií pro zvýšenou odolnost vůči mechanickému poškození i slunečnímu záření. Včetně zakončení umělohmotnými PVC krytkami. Barva antracit.	délka 1230 mm hloubka 300 mm	10	Před výrobou nutno zaměřit přesné rozměry na stavbě dodávka včetně montáže, spojovacího a kotvícího materiálu
T02		Plastový komůrkový parapet. Opatřený vrchní fólií pro zvýšenou odolnost vůči mechanickému poškození i slunečnímu záření. Včetně zakončení umělohmotnými PVC krytkami. Barva antracit.	délka 3690 mm hloubka 300 mm	3	Před výrobou nutno zaměřit přesné rozměry na stavbě dodávka včetně montáže, spojovacího a kotvícího materiálu
T03		Vestavěná skříň s soklem Rám - Dřevovláknitá deska, Papírová fólie, dřevotříska, Papírová výplň se strukturou vč. pláství Dveře - dřevotříska, Papírová fólie Standardní pant - ocel, poniklováno Dekor dřeva - bílá	délka 1500 mm výška 2100 mm hloubka 325 mm	6	Před výrobou nutno zaměřit přesné rozměry na stavbě dodávka včetně montáže, spojovacího a kotvícího materiálu